



ESTADO DO RIO DE JANEIRO
MUNICÍPIO DE MIGUEL PEREIRA

LEI Nº 3.081 DE 15 DE Dezembro DE 2016.

Altera Lei Municipal nº 2.819 de 12.12.2013 a qual, aprovou o PPA 2014-2017 e a Lei Municipal nº 3.042, de 30.06.2016 e dá outras providências.

A CÂMARA MUNICIPAL DE MIGUEL PEREIRA APROVA E EU SANCIONO A SEGUINTE LEI:

Art. 1º - Fica alterada a Lei Municipal nº 2.819 de 12 de dezembro de 2013 a qual, aprovou o PPA 2014-2017:

§ 1º - A alteração de que trata o art. 1º desta Lei, refere-se apenas aos quadros aprovados para o exercício de 2017 constantes desta Lei.

§ 2º - Ficam inalterados os artigos, incisos e parágrafos da Lei Municipal nº 2.819, de 12 de dezembro de 2013 a qual, aprovou o PPA 2014-2017.

Art. 2º - Fica alterada a Lei Municipal nº 3.042 de 30 de junho de 2016 a qual, aprovou a LDO-2017.


§ 1º - A alteração de que trata o art. 1º desta Lei, refere-se apenas aos quadros aprovados para o exercício de 2017 constantes desta Lei.


§ 2º - Ficam inalterados os artigos, incisos e parágrafos da Lei Municipal nº 3.042, de 30 de junho de 2016 a qual, aprovou a LDO-2017.

Art. 3º - Esta Lei entra em vigor na data de sua publicação, produzindo os seus efeitos imediatamente.

Prefeitura Municipal de Miguel Pereira.

Em, 16 de dezembro de 2016.


CLÁUDIO VALENTE VIANA
- Prefeito Municipal -



Prefeitura Municipal de Miguel Pereira

ESTADO DO RIO DE JANEIRO

LEI DE DIRETRIZES ORÇAMENTÁRIAS

METODOLOGIA E MEMÓRIA DE CÁLCULO DAS METAS ANUAIS

II - DESPESAS

Art. 4º, §2º, inciso II da LRF

(R\$)

CATEGORIA ECONÔMICA E GRUPOS DE NATUREZA DE DESPESAS	EXECUTADA		ORÇADA	PREVISÃO		
	2014	2015	2016	2017	2018	2019
DESPESAS CORRENTES (I)	71.761.336,55	79.646.888,27	77.038.738,50	78.244.442,18	86.009.516,15	90.048.763,39
Pessoal e Encargos Sociais	46.307.465,14	47.130.497,68	47.342.275,91	48.266.896,09	50.851.983,20	53.572.564,30
Transferência a Estados e ao Distrito Federal	0,00	0,00	0,00	0,00	0,00	0,00
Aplicações Diretas	42.854.089,41	43.233.410,00	41.890.465,14	42.460.717,62	44.717.755,65	47.110.155,58
Aplicações Diretas-Órgãos,Fundos Entidades	3.453.375,73	3.897.087,68	5.451.810,77	5.806.178,47	6.134.227,55	6.462.408,72
Juros e Encargos da Dívida	9,56	0,00	5.231,16	5.571,19	5.885,96	6.200,86
Aplicações Diretas	9,56	0,00	5.231,16	5.571,19	5.885,96	6.200,86
Outras Despesas Correntes	25.453.861,85	32.516.390,59	29.691.231,43	29.971.974,90	35.151.646,99	36.469.998,23
Transferência da União	0,00	0,00	0,00	0,00	0,00	0,00
Transferência a Estados e ao Distrito Federal	0,00	0,00	0,00	0,00	0,00	0,00
Transferência a Municípios	0,00	0,00	0,00	0,00	0,00	0,00
Transf. a Inst. Privadas sem Fins Lucrativos	0,00	0,00	0,00	0,00	0,00	0,00
Transf. a Inst. Privadas com Fins Lucrativos	0,00	0,00	0,00	0,00	0,00	0,00
Transf. a Inst. Multigovernamentais Nacionais	0,00	0,00	0,00	0,00	0,00	0,00
Aplicações Diretas	25.411.996,21	32.474.366,64	28.544.562,84	28.750.772,85	33.861.447,02	35.110.772,56
Aplicações Diretas-Órgãos,Fundos Entidades	41.865,64	42.023,95	1.146.668,59	1.221.202,05	1.290.199,97	1.359.225,67
DESPESA DE CAPITAL (II)	2.258.005,50	4.319.435,53	4.068.117,45	4.875.693,08	5.141.994,97	5.417.091,71
Investimentos	2.221.672,75	4.303.162,59	3.481.079,25	4.147.601,75	4.381.941,25	4.616.375,11
Transferências a União	0,00	0,00	0,00	0,00	0,00	0,00
Transferências a Estados e ao Distrito Federal	0,00	0,00	0,00	0,00	0,00	0,00
Transferências a Municípios	0,00	0,00	0,00	0,00	0,00	0,00
Transf. a Inst. Privadas sem Fins Lucrativos	0,00	0,00	0,00	0,00	0,00	0,00
Transf. a Inst. Privadas com Fins Lucrativos	0,00	0,00	0,00	0,00	0,00	0,00
Transf. a Inst. Multigovernamentais Nacionais	0,00	0,00	0,00	0,00	0,00	0,00
Aplicações Diretas	2.218.652,75	4.302.427,59	2.518.352,17	3.122.297,41	3.298.707,21	3.475.188,05
Aplicações Diretas-Órgãos,Fundos Entidades	3.020,00	735,00	962.727,08	1.025.304,34	1.083.234,04	1.141.187,06
Inversões Financeiras	21.767,76	0,00	568.081,88	705.007,21	744.840,12	784.689,07
Transferências a Estados e ao Distrito Federal	0,00	0,00	0,00	0,00	0,00	0,00
Transferências a Municípios	0,00	0,00	0,00	0,00	0,00	0,00
Transf. a Inst. Privadas sem Fins Lucrativos	0,00	0,00	0,00	0,00	0,00	0,00
Aplicações Diretas	21.767,76	0,00	205.617,00	318.982,11	337.004,60	355.034,35
Aplicações Diretas-Órgãos,Fundos Entidades	0,00	0,00	362.464,88	386.025,10	407.835,52	429.654,72
Amortização da Dívida	14.564,99	16.272,94	18.956,32	23.084,12	15.213,60	16.027,53
Aplicações Diretas	14.564,99	16.272,94	18.956,32	23.084,12	15.213,60	16.027,53
RESERVA DO RPPS	0,00	0,00	1.615.754,10	1.751.070,49	2.192.791,83	2.328.819,86
RESERVA DE CONTINGÊNCIA (III)	0,00	0,00	796.377,39	895.864,59	946.480,94	997.117,67



Prefeitura Municipal de Miguel Pereira


ESTADO DO RIO DE JANEIRO
LEI DE DIRETRIZES ORÇAMENTÁRIAS
METODOLOGIA E MEMÓRIA DE CÁLCULO DAS METAS ANUAIS
II - DESPESAS
Art. 4º, §2º, inciso II da LRF

(R\$)

CATEGORIA ECONÔMICA E GRUPOS DE NATUREZA DE DESPESAS	EXECUTADA		ORÇADA	PREVISÃO		
	2014	2015	2016	2017	2018	2019
Total	74.019.342,05	83.966.323,80	83.518.987,44	85.767.070,34	94.290.783,89	98.791.792,63

Miguel Pereira -RJ, 9 de Dezembro de 2016

Nome
Prefeito Municipal


Nome
Contador CRC nº

Nome


José Carlos Curty Bahia
Secretário Municipal de
Fazenda e Finanças



Prefeitura Municipal de Miguel Pereira

ESTADO DO RIO DE JANEIRO
LEI DE DIRETRIZES ORÇAMENTÁRIAS
METODOLOGIA E MEMÓRIA DE CÁLCULO DAS METAS ANUAIS
II.a - DESPESAS
Art. 4º, §2º, inciso II da LRF

DESPESAS CORRENTES (I)

Metas Anuais	Valor Nominal - R\$	Variação %
2014	71.761.336,55	
2015	79.646.888,27	10,99
2016	77.038.738,50	-3,27
2017	78.244.442,18	1,57
2018	86.009.516,15	9,92
2019	90.048.763,39	4,70

Nota:

DESPESAS CORRENTES (I)

É o grupo de despesas operacional realizada pela Administração Pública, a fim de executar a manutenção dos equipamentos e promover o funcionamento do órgão e suas atividades básicas, mas essas despesas não contribuem diretamente para a formação ou aquisição de bens de capital.

Pessoal e Encargos Sociais

Metas Anuais	Valor Nominal - R\$	Variação %
2014	46.307.465,14	
2015	47.130.497,68	1,78
2016	47.342.275,91	0,45
2017	48.266.896,09	1,95
2018	50.851.983,20	5,36
2019	53.572.564,30	5,35

Nota:

Pessoal e Encargos Sociais

O aumento do volume de despesas identificado no grupo de pessoal e encargos sociais, deveu-se ao aumento permanente de carácter obrigatório que terão impacto em 2017, tal aumento será provocado pela correção real do valor do salário mínimo, correspondente ao crescimento real do PIB em 2016 e dos proventos de aposentadorias de servidores e suas respectivas contribuições.

Juros e Encargos da Dívida

Metas Anuais	Valor Nominal - R\$	Variação %
2014	9,56	
2015	0,00	0,00
2016	5.231,16	0,00
2017	5.571,19	6,50
2018	5.885,96	5,65
2019	6.200,86	5,35

Nota:

Juros e Encargos da Dívida

O pagamento dos juros e encargos da dívida refere-se ao pagamento do INSS.



Prefeitura Municipal de Miguel Pereira

ESTADO DO RIO DE JANEIRO
LEI DE DIRETRIZES ORÇAMENTÁRIAS
METODOLOGIA E MEMÓRIA DE CÁLCULO DAS METAS ANUAIS
II.a - DESPESAS
Art. 4º, §2º, inciso II da LRF

Outras Despesas Correntes

Metas Anuais	Valor Nominal - R\$	Variação %
2014	25.453.861,85	
2015	32.516.390,59	27,75
2016	29.691.231,43	-8,69
2017	29.971.974,90	0,95
2018	35.151.646,99	17,28
2019	36.469.998,23	3,75

Nota:

Outras Despesas Correntes

O aumento do volume de despesas correntes, deveu-se a aquisição de material de consumo, serviços de terceiros, pagamento de subvenções, além de outras despesas de categoria econômica, " Despesas Correntes" , não classificadas nos demais grupos de natureza de despesas.

Amortização da Dívida

Metas Anuais	Valor Nominal - R\$	Variação %
2014	14.564,99	
2015	16.272,94	11,73
2016	18.956,32	16,49
2017	23.084,12	21,78
2018	15.213,60	-34,09
2019	16.027,53	5,35

Nota:

Amortização da Dívida

Referem-se ao pagamento do principal e da atualização da dívida pública interna e contratual, demonstrando assim, o empenho do Município em honrar os seus compromissos.



Prefeitura Municipal de Miguel Pereira

ESTADO DO RIO DE JANEIRO

LEI DE DIRETRIZES ORÇAMENTÁRIAS

METODOLOGIA E MEMÓRIA DE CÁLCULO DAS METAS ANUAIS

III - RESULTADO PRIMÁRIO

Art. 4º, §2º, inciso II da LRF

(R\$)

ESPECIFICAÇÃO	2014	2015	2016	2017	2018	2019
RECEITAS CORRENTES (I)	83.986.649,59	88.339.674,35	83.518.987,44	85.767.070,34	94.290.783,89	98.791.792,63
RECEITAS CORRENTES (EXCETO INTRA)	88.410.262,95	93.202.476,01	87.654.801,52	89.439.523,03	98.515.025,39	103.216.685,60
Receitas Tributárias	9.611.125,57	9.875.747,78	8.555.201,29	9.493.534,58	10.395.392,49	10.889.793,02
Receita de Contribuição	3.284.822,05	3.189.067,95	4.718.251,72	5.081.515,33	5.277.217,97	5.481.243,27
Receita Patrimonial	3.831.600,45	5.674.424,06	1.854.891,29	1.762.396,18	2.323.832,23	2.556.697,76
Aplicações Financeiras (II)	3.813.008,23	5.657.327,64	1.832.403,48	1.745.367,70	2.302.321,61	2.534.165,39
Outras Receitas Patrimoniais	18.592,22	17.096,42	22.487,81	17.028,48	21.510,62	22.532,37
Receita Agropecuária	0,00	0,00	0,00	0,00	0,00	0,00
Receita Industrial	0,00	0,00	0,00	0,00	0,00	0,00
Receita de Serviços	364.649,84	450.607,80	29.109,74	23.171,19	28.661,18	30.022,95
Transferências Correntes	69.979.689,52	72.637.969,92	71.100.507,00	71.892.685,97	79.117.764,53	82.825.253,99
Outras Receitas Correntes	1.338.375,52	1.374.658,50	1.396.840,48	1.186.219,78	1.372.156,99	1.433.674,61
RECEITAS CORRENTES INTRA-ORÇAMENTÁRIAS	3.503.620,68	3.399.725,10	4.381.105,89	4.819.216,47	5.048.129,25	5.287.915,39
DEDUÇÕES DAS RECEITAS CORRENTES	-7.927.234,04	-8.262.526,76	-8.516.919,97	-8.491.669,16	-9.272.370,75	-9.712.808,36
RECEITAS FISCAIS CORRENTES (III) = (I - II)	80.173.641,36	82.682.346,71	81.686.583,96	84.021.702,64	91.988.462,28	96.257.627,24
RECEITAS DE CAPITAL (IV)	1.223.960,68	1.030.179,80	0,00	0,00	0,00	0,00
Operações de Crédito (V)	0,00	0,00	0,00	0,00	0,00	0,00
Alienação de Bens (VI)	0,00	97.687,80	0,00	0,00	0,00	0,00
Amortizações de Empréstimos (VII)	0,00	0,00	0,00	0,00	0,00	0,00
Transferências de Capital	1.223.960,68	932.492,00	0,00	0,00	0,00	0,00
Outras Receitas de Capital	0,00	0,00	0,00	0,00	0,00	0,00
Receitas Fiscais de Capital (VIII) = (IV - V - VI - VII)	1.223.960,68	932.492,00	0,00	0,00	0,00	0,00
RECEITAS NÃO-FINANCEIRAS (OU RECEITAS FISCAIS LÍQUIDAS) (IX) = (III + VIII)	81.397.602,04	83.614.838,71	81.686.583,96	84.021.702,64	91.988.462,28	96.257.627,24
RECEITA TOTAL	85.210.610,27	89.369.854,15	83.518.987,44	85.767.070,34	94.290.783,89	98.791.792,63
DESPESAS CORRENTES (X)	71.761.336,55	79.646.888,27	77.038.738,50	78.244.442,18	86.009.516,15	90.048.763,39
Pessoal e Encargos Sociais	46.307.465,14	47.130.497,68	47.342.275,91	48.266.896,09	50.851.983,20	53.572.564,30
Juros e Encargos da Dívida (XI)	9,56	0,00	5.231,16	5.571,19	5.885,96	6.200,86
Outras Despesas Correntes	25.453.861,85	32.516.390,59	29.691.231,43	29.971.974,90	35.151.646,99	36.469.998,23
DESPESAS FISCAIS CORRENTES (XII) = (X - XI)	71.761.326,99	79.646.888,27	77.033.507,34	78.238.870,99	86.003.630,19	90.042.562,53
DESPESAS DE CAPITAL (XIII)	2.258.005,50	4.319.435,53	4.068.117,45	4.875.693,08	5.141.994,97	5.417.091,71
Investimentos	2.221.672,75	4.303.162,59	3.481.079,25	4.147.601,75	4.381.941,25	4.616.375,11
Inversões Financeiras	21.767,76	0,00	568.081,88	705.007,21	744.840,12	784.689,07
Transferência de Capital	0,00	0,00	0,00	0,00	0,00	0,00
Amortização da Dívida (XIV)	14.564,99	16.272,94	18.956,32	23.084,12	15.213,60	16.027,53
DESPESAS FISCAIS DE CAPITAL (XV) = (XIII - XIV)	2.243.440,51	4.303.162,59	4.049.161,13	4.852.608,96	5.126.781,37	5.401.064,18
RESERVA DE CONTIGÊNCIA (XVI)	0,00	0,00	796.377,39	895.864,59	946.480,94	997.117,67
RESERVA ORÇAMENTÁRIA (XVI -a)	0,00	0,00	1.615.754,10	1.751.070,49	2.192.791,83	2.328.819,86
DESPESAS NÃO-FINANCEIRAS (OU DESPESAS FISCAIS LÍQUIDAS) (XVII) = (XII + XV + XVI)	74.004.767,50	83.950.050,86	83.494.799,96	85.738.415,03	94.269.684,33	98.769.564,24
DESPESA TOTAL	74.019.342,05	83.966.323,80	83.518.987,44	85.767.070,34	94.290.783,89	98.791.792,63
Resultado Primário (IX - XVII)	7.392.834,54	-335.212,15	-1.808.216,00	-1.716.712,39	-2.281.222,05	-2.511.937,00



Estado do Rio de Janeiro
Município de Miguel Pereira

Lei de Diretrizes Orçamentárias para 2017 - Anexo de Prioridades e Metas

Órgão: 02.07 - Secretaria Municipal de Educação, Esporte e Recreação

Ação		Programas	Prioridades	Unidade de Medida	Meta	Período de realização
1015	Projeto	Construção e Ampliação de Unidades de Educação Básica	✓ Construir, ampliar e adequar as unidades escolares para atendimento de alunos portadores de necessidades especiais, obedecendo aos padrões exigidos de infraestrutura para a Educação Básica assegurando que as escolas tenham condições mínimas adequadas para a aprendizagem de todos os alunos.	SALA	50	12 meses
1017	Projeto	Implementação de Espaços Esportivos	✓ Construção, recuperação, ampliação e manutenção de quadras esportivas.	QUADRA	03	12 meses
2007	Atividade	Desenvolvimento das Atividades da Educação Infantil	✓ Eliminar o déficit de vagas na Educação de 0 a 5 anos; ✓ Universalização do atendimento escolar a todas as crianças de 4 a 5 anos de idade,	ALUNO	1601	12 meses
2060	Atividade	Desenvolvimento das Atividades Curriculares da Educação Básica	✓ Garantir a manutenção, expansão e melhoria das ações que garantam o funcionamento da Rede Municipal de Ensino. ✓ Subsidiar técnica e pedagogicamente o desenvolvimento das atividades da SMEER junto às Unidades Escolares, possibilitando que todos os alunos concluam a Educação Básica. ✓ Parcerias com Órgãos e Entidades para Educação Temática diversa; ✓ Recomposição parcial do poder aquisitivo dos servidores municipais;	ALUNO	3800	12 meses
2062	Atividade	Alimentação Escolar – Ensino Fundamental	✓ Suprir parcialmente as necessidades nutricionais do aluno, com vistas a contribuir para a melhoria do desempenho escolar, a formação de bons hábitos alimentares e a redução da evasão e da repetência.	ALUNO	3800	10 meses
2063	Atividade	Capacitação dos Profissionais da Educação Básica	✓ Realização de formação continuada para capacitação de profissionais da Educação Básica.	PROFESSOR	400	10 meses
2064	Atividade	Desenvolvimento de Ações de Tecnologia da Informação	✓ Aquisição e manutenção de equipamentos de tecnologia.	EQUIPAMENTO	150	12 meses
2065	Atividade	Melhoria e Manutenção dos Serviços de Transporte da Comunidade Escolar	✓ Aquisição, reforma, manutenção preventiva e corretiva de veículos para transporte de alunos da Rede Municipal de Ensino.	VEÍCULO	35	12 meses
2070	Atividade	Alimentação Escolar – Educação Infantil	✓ Suprir, parcialmente, as necessidades nutricionais do aluno com vistas a contribuir para a melhoria do desempenho escolar, a formação de bons	ALUNO	1050	10 meses

**MUNICÍPIO DE MIGUEL PEREIRA**

Rua Prefeito Manoel Guilherme Barbosa, nº375

Centro

MIGUEL PEREIRA - R.J

C.N.P.J.: 32.415.283/0001-29

**Plano Plurianual 2014 / 2017 - Anexo III
AÇÕES POR UNIDADES EXECUTORAS**

Adequação Legal do PPA: 329 Artigo 165, § 1º da Const.Federal

Código	Descrição da Unidade	Tipo	Descrição do Programa	Regionalização	Anos	Metas Físicas	Valor
0207000	SECRETARIA MUN. DE EDUCAÇÃO, ESPORTE E RECRE/						
1015	CONSTRUÇÃO E AMPLIAÇÃO DE UNIDADES DE EDUCAÇÃO BÁSICA 12 EDUCAÇÃO 361 ENSINO FUNDAMENTAL Objetivo: MANUTENÇÃO E REVITALIZAÇÃO DO ENSINO FUNDAMENTAL	P	MANUTENÇÃO E REVITALIZAÇÃO DO ENSINO FUNDAMENTAL	Urbana e Rural Tipo Programa: Finalístico	2014	50 SALAS DE AULA	399.350,00
					2015	50 SALAS DE AULA	427.304,50
					2016	50 SALAS DE AULA	457.215,82
					2017	50 SALAS DE AULA	460.000,00
1017	IMPLEMENTAÇÃO DE ESPAÇOS ESPORTIVOS 27 DESPORTO E LAZER 812 DESPORTO COMUNITÁRIO Objetivo: PROGRAMA DE DESPORTO	P	PROGRAMA DE DESPORTO	Urbana e Rural Tipo Programa: Finalístico	2014	03 QUADRAS	40.000,00
					2015	03 QUADRAS	40.000,00
					2016	03 QUADRAS	50.000,00
					2017	03 QUADRAS	50.000,00
2007	DESENVOLVIMENTO DAS ATIVIDADES DA EDUCAÇÃO INFANTIL 12 EDUCAÇÃO 365 EDUCAÇÃO INFANTIL Objetivo: MANUTENÇÃO E REVITALIZAÇÃO DO ENSINO INFANTIL	A	MANUTENÇÃO E REVITALIZAÇÃO DO ENSINO INFANTIL	Urbana e Rural Tipo Programa: Finalístico	2014	1050 ALUNOS	468.500,00
					2015	1050 ALUNOS	491.925,00
					2016	1050 ALUNOS	516.521,25
					2017	1601 ALUNOS	526.851,68

**MUNICÍPIO DE MIGUEL PEREIRA**

Rua Prefeito Manoel Guilherme Barbosa, nº375

Centro

MIGUEL PEREIRA - RJ

C.N.P.J.: 32.415.283/0001-29

**Plano Plurianual 2014 / 2017 - Anexo III
AÇÕES POR UNIDADES EXECUTORAS**

Adequação Legal do PPA: 329 Artigo 165, § 1º da Const.Federal

Código	Descrição da Unidade	Tipo	Descrição do Programa	Regionalização	Anos	Metas Físicas	Valor
0901000	FUNDO ESPECIAL DA CÂMARA MUN. DE MIGUEL PEREIRA						
2136	MANUTENÇÃO E FUNCIONAMENTO DO FUNDO 01 LEGISLATIVA 122 ADMINISTRAÇÃO GERAL	A	EXECUÇÃO DA AÇÃO LEGISLATIVA	Urbana Tipo Programa: Finalístico	2014		0,00
					2015		0,00
	Objetivo: APRIMORAR O PROCESSO LEGISLATIVO PROPORCIONANDO MELHORES CONDIÇÕES DE TRABALHO E ATENDIMENTO A POPULAÇÃO				2016		0,00
					2017	100 %	1,00
2137	REESTRUTURAÇÃO DO PODER LEGISLATIVO: 01 LEGISLATIVA 122 ADMINISTRAÇÃO GERAL	A	EXECUÇÃO DA AÇÃO LEGISLATIVA	Urbana Tipo Programa: Finalístico	2014		0,00
					2015		0,00
	Objetivo: APRIMORAR O PROCESSO LEGISLATIVO PROPORCIONANDO MELHORES CONDIÇÕES DE TRABALHO E ATENDIMENTO A POPULAÇÃO				2016		0,00
					2017	100 %	1,00
Total da Unidade:					2014	0,00	
					2015	0,00	
					2016	0,00	
					2017	2,00	
Total Geral das Unidades do PPA:					2014	77.302.852,21	
					2015	80.662.656,68	
					2016	84.957.438,64	
					2017	89.083.727,12	